东北师范大学统一身份认证

用户使用手册

目 录

一、 口令登录 2

二、 微信登录 4

三、 手机验证码登录 5

四、 忘记密码 6

五、 账号激活 9

六、 账号/手机号/微信号绑定、修改与解绑 11

1. 个人中心 11

2. 账号申诉 12

七、 其他认证功能使用 12

1. 关联帐号 12

2. 可信浏览器管理 13

3. 认证记录界面 13

4. 偏好设置 15

一、口令登录

1. 登录学校应用系统，通常会跳转至统一身份认证界面，输入正确的统一身份认证口令即可登录。

2. 7 天免登录功能：勾选了 7 天免登录后，在同一个主机同一浏览器内可直接关闭浏览器的情况下可实现 7 天不需要再次登录。（点击认证登出后该功能则失效）

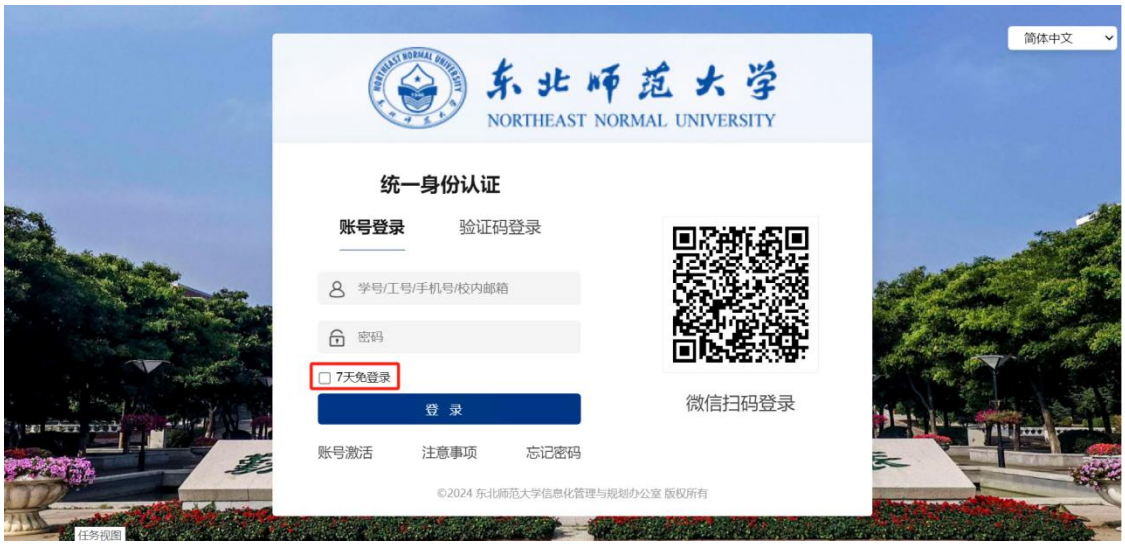

3. 多因子认证：当使用非可信浏览器登录时，提示须完成多因子认证。

设置可信浏览器，设置之后同一浏览器登录不再进行多因子认证，（为了安全，请不要在陌生环境点击信任）

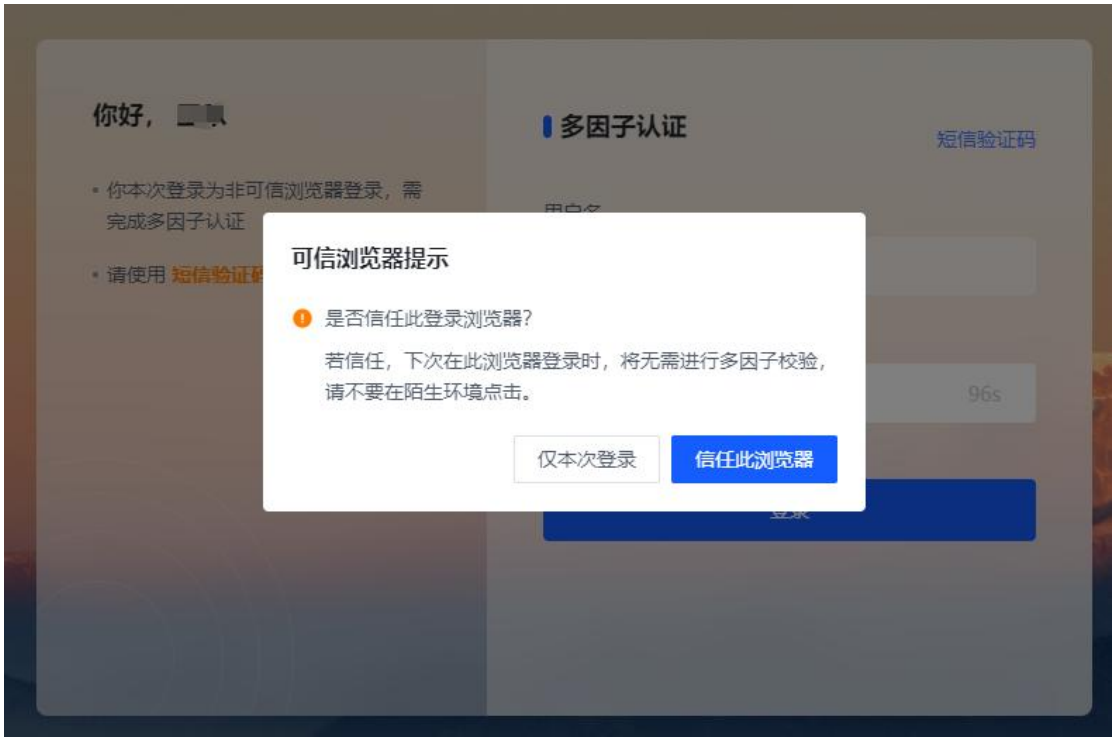

二、微信登录

1. 登录学校应用系统，通常会跳转至统一身份认证界面，使用微信直接扫描登录页面右侧二维码。

2. 首次微信扫码登录，需要先授权微信并与统一身份认证帐号绑定，填写手机号及短信验证码，点击“登录”按钮，验证成功后即绑定成功，后续登录时可直接微信扫码登录。

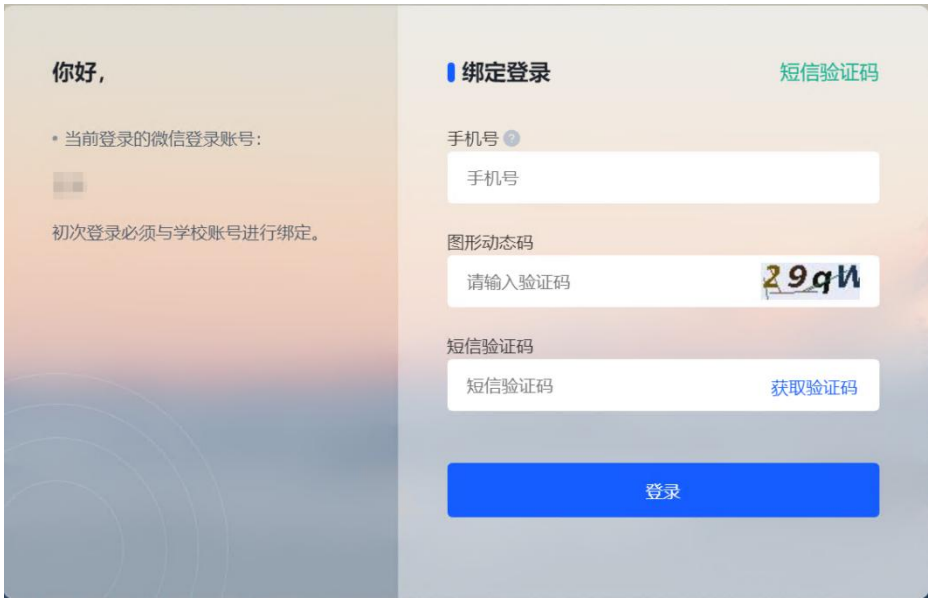

三、手机验证码登录

1. 要实现手机验证码登录，首先用户必须要在系统中预留手机号，若在系统中未预留手机号，则无法使用手机动态验证码登录。用户通过其他方式登录系统后，若未预留手机号，系统会提示用户完善手机信息。

2. 在系统中预留过手机号后，输入学号/工号/手机号/校内邮箱、点击获取验证码，正确输入收到的验证码，即可实现统一身份认证登录。

四、忘记密码

1. 若用户忘记统一身份认证密码，可点击登录页下方的“忘记密码”，跳转至忘记密码界面。

若用户在系统中预留了手机号、邮箱或微信，则用户可通过手机、邮箱或微信三种方式，自助重置密码。

2. 输入忘记密码的学号/工号和随机生成的验证码，点击下一步。

3. 选择找回方式（支持手机号、邮箱、微信），前两种填写提示的信息，系统会给预留的手机号或邮箱，发送验证码，收到验证码后，点击下一步。微信验证通过微信扫码，即可完成验证。

4. 填写新的密码（须符合密码强度要求），点击重置密码，则密码重置成功。

若未预留手机号、邮箱及微信，或者预留信息发生变更的情况，

也可通过账号申诉修改密码或变更系统预留信息。

5. 在忘记密码界面，点击最下方的“账号申诉”，为保障您的账号申诉成功，请认真填写以下信息。若账号申诉审核成功，则会通过手机短信形式收到新的密码，若手机号或邮箱无其他人绑定，将自动绑定此账号。

五、账号激活

1. 若用户为新进学生或者老师或账号处于未激活状态，可点击登录页下方的“帐号激活”，跳转至帐号激活界面。

2. 进入“帐号激活”页面后，用户需要填写自己的学号/工号、姓名、证件号码。备注：非外籍人员默认证件类型为身份证号，外籍人员默认为护照。

3. 填写完成信息后点击下一步，需要您再绑定下您的手机号。输入手机号点击获取验证码，您会收到一个短信验证码，输入绑定即可，此操作是为了后续您忘记密码找回密码使用。

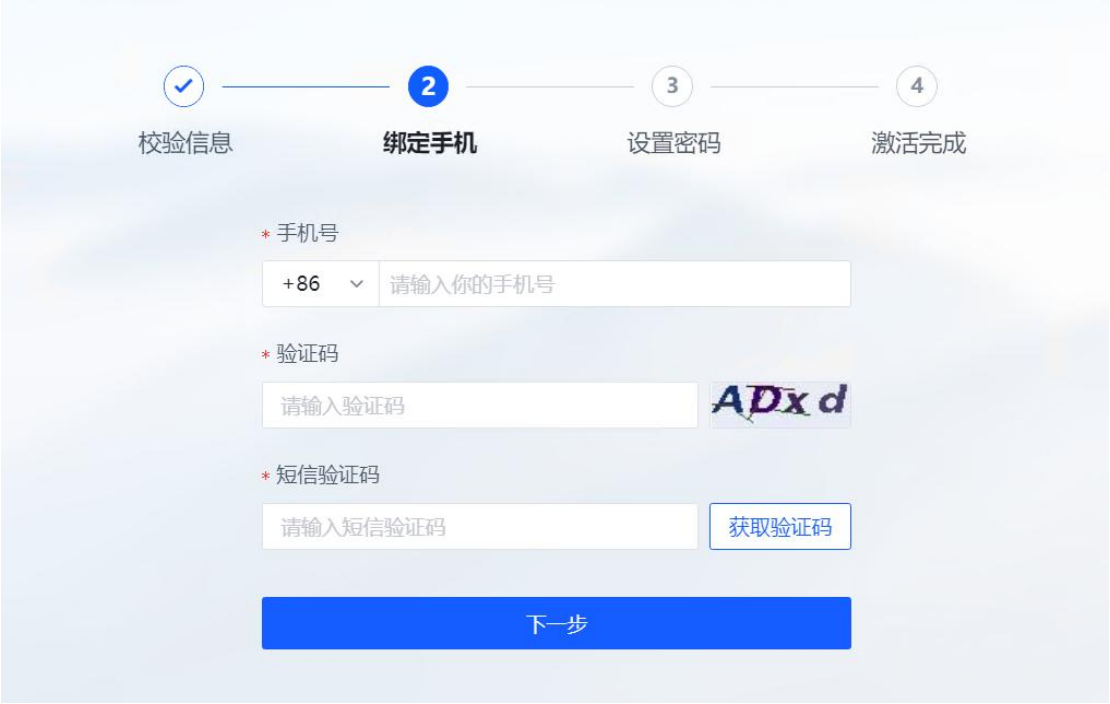

4. 绑定完成后进入下一步，设置您的密码。（密码长度须达到 8 位及以上，至少含 3 种以上字符）

5. 完成后点击前往登录即可。

六、账号/手机号/微信号绑定、修改与解绑

1. 个人中心

登录统一身份认证系统（https://authserver.nenu.edu.cn）进入个人中心中,可以在个人中心中进行账号信息的绑定、修改与解绑。

(1)设置帐号

该页面主要功能是：用户可修改登录密码、邮箱绑定、手机号绑定，以便忘记密码找回密码。

(2)第三方帐号

该页面主要功能是：用户可绑定微信方便快捷登录。

2. 账号申诉

在忘记密码界面，点击最下方的“账号申诉”，为保障您的账号申诉成功，请认真填写以下信息。若账号申诉审核成功，则会通过手机短信形式收到新的密码，若手机号或邮箱无其他人绑定，将自动绑定此账号。

七、其他认证功能使用

1. 关联帐号

“账号安全”中的“关联账号”该页面主要功能是：若用户有多个帐号在此页面可设置一个帐号为默认帐号，设置了默认帐号后，用

户在手机验证码登录或者联合登录后进入为默认帐号。

2. 可信浏览器管理

“账号安全”中的“可信浏览器管理”该页面主要功能是：管理可信浏览器信息，允许对该账号下可信浏览器进行删除，下次登录为不可信浏览器。

3. 认证记录界面

(1) 当前登录

在此页面用户可查看当前登录的帐号信息，以及免登录模式登录情况。

(2) 帐号认证记录

在此页面记录用户本帐号的认证登录情况。可通过时间、登录类型以及认证结果查看自己帐号的登录记录。

(3) 密码维护记录

在此页面记录了用户本帐号的密码维护记录。

(4) 帐号维护记录

在此页面记录了用户本帐号的维护情况，例如在什么时间段绑定了手机号、邮箱等情况。

(5) 应用访问记录

在此页面记录了用户本帐号的应用访问情况。

4. 偏好设置

该页面支持用户进行个人偏好设置：浏览器登录及密码变动通知方式。